

Berufliche Vorsorge
Prévoyance professionnelle
Occupational pension

HITACHI
Inspire the Next

RAPPORT ANNUEL SUCCINCT 2022

Hitachi Group Assurance complémentaire

Une année difficile sur les marchés financiers

Au cours de l'année sous revue, les marchés financiers ont été influencés par plusieurs événements mondiaux: la pandémie de Covid-19, l'invasion de l'Ukraine par les troupes russes, la hausse des prix de l'énergie, les difficultés d'persistantes, la flambée de l'inflation à travers le monde et le relèvement des taux directeurs. Les cours des actions se sont ainsi retrouvés sous pression et les hausses des taux d'intérêt ont également entraîné une baisse des valorisations des obligations.

Fondation 1e

L'assurance complémentaire est conçue comme une fondation 1e. Les assurés investissent leurs capitaux de prévoyance dans l'une des cinq stratégies de placement avec une part d'actions adaptée à leur profil de risque personnel, leur horizon de placement et leur situation de vie. Ils participent pleinement à l'évolution des cours de la stratégie

sélectionnée et ont la possibilité d'obtenir des rendements plus élevés sur le long terme. En même temps, ils supportent également le risque de perte qui dépend de la stratégie choisie.

Portail en ligne

Les assurés trouvent des informations détaillées sur leur situation de prévoyance personnelle sur le portail en ligne, où ils peuvent également comparer les prestations et les plans de cotisation et effectuer des simulations. Ils peuvent en outre modifier la stratégie de placement, consulter la performance actuelle des stratégies et télécharger les relevés de dépôt personnels et les fiches produits des différentes stratégies.

FINANCES	2022	2021
Placements de capitaux en CHF	111 269 061	121 888 203
Cotisations de l'employeur en CHF	10 608 448	10 212 666
Cotisations des salariés en CHF	3 741 658	3 549 325
Prestations sous forme de capital en CHF	3 636 089	13 931 552
Taux de couverture en % ¹⁾	100	100

EFFECTIF	2022	2021
Assurés	748	723
Bénéficiaires de rente	0	0
Total	748	723

La fortune est investie selon les cinq stratégies de placement suivantes:

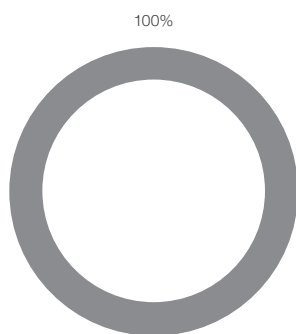
- Marché monétaire (100% marché monétaire; «stratégie par défaut»)
- Actions 20 (20% d'actions, 80% d'obligations)
- Actions 40 (40% d'actions, 60% d'obligations)
- Actions 60 (60% d'actions, 40% d'obligations)
- Actions 80 (80% d'actions, 20% d'obligations)

Les assurés peuvent choisir l'une de ces cinq stratégies de placement en fonction de leur propension au risque individuelle.

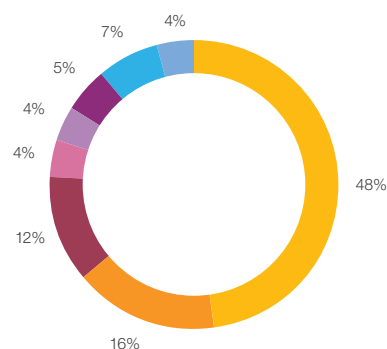
¹⁾ Le taux de couverture d'une fondation 1e est toujours de 100%

Stratégies d'investissement in %

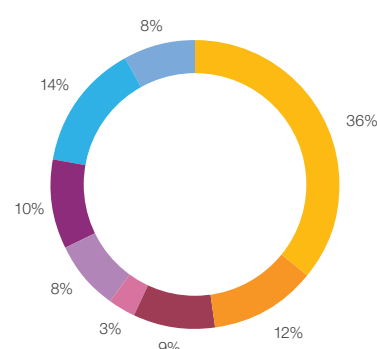
Marché monétaire



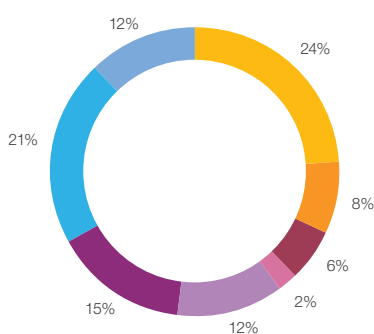
Actions 20



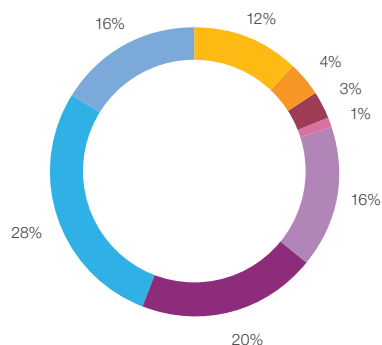
Actions 40



Actions 60



Actions 80



- Marché monétaire CHF
- Obligations Suisse CHF
- Emprunts d'État ME hedged
- Emprunts d'entreprise ME hedged
- Dette émergente
- Actions Suisse
- Actions monde
- Actions Monde ME hedged
- Actions marchés émergents

RENDEMENT EN % 2022 ¹⁾	MARCHÉ MONÉTAIRE	ACTIONS 20	ACTIONS 40	ACTIONS 60	ACTIONS 80
Stratégie	-0.4	-14.6	-15.3	-16.0	-16.8
Indice de référence	-0.5	-13.9	-14.7	-15.6	-16.5
Depuis le début de la stratégie 1.7.2020	-1.6	-9.7	-4.2	1.6	7.6

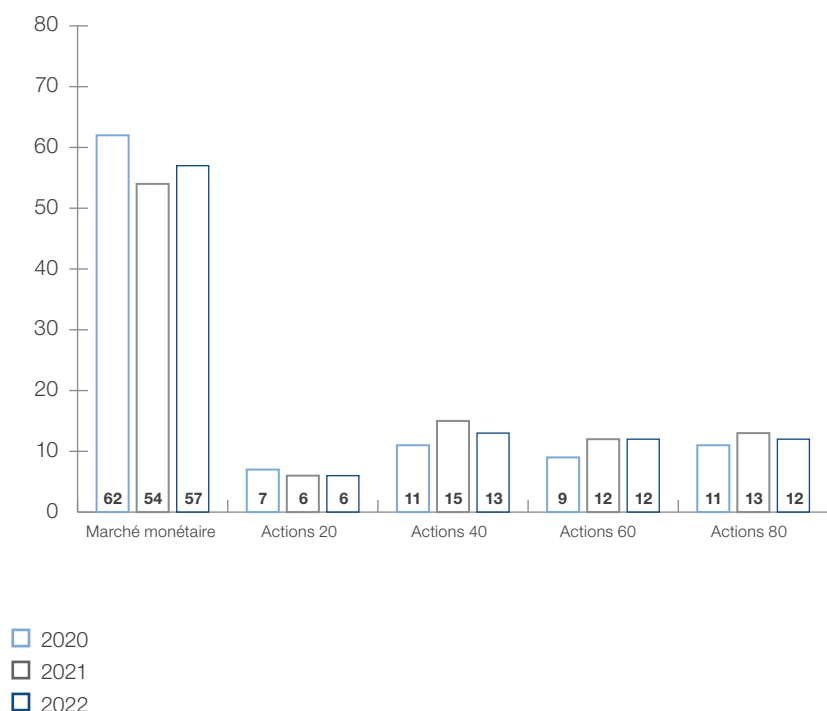
Les données ci-dessus représentent les rendements des différentes stratégies de placement dans le cadre de la solution 1e, sur une base forfaitaire. Le rendement individuel pour chaque assuré dépend de

la stratégie de placement choisie ainsi que des versements et des retraits effectués.

¹⁾ Rendements de la stratégie après déduction de tous les frais, indice de référence avant coûts

BILAN	31.12.2022 CHF	31.12.2021 CHF
Actif		
Stratégie marché monétaire	42 451 708	41 238 634
Stratégie Actions 20	13 260 440	12 815 782
Stratégie Actions 40	27 675 222	33 123 414
Stratégie Actions 60	13 017 911	21 895 973
Stratégie Actions 80	14 863 780	12 814 401
Liquidités, créances et autres actifs	10 231 826	7 462 778
Total actif	121 500 887	129 350 980
Passif		
Dettes et compte de régularisation passif	5 973 635	8 050 261
Réserve de cotisations de l'employeur	1 107 471	682 703
Capital de prévoyance assurés actifs (cap. épargne)	112 019 832	117 857 282
Capital de prévoyance bénéficiaires de rente (cap. de couverture)	527 643	459 375
Provisions techniques	1 872 306	2 301 359
Total passif	121 500 887	129 350 980
COMPTE D'EXPLOITATION		
	2022 CHF	2021 CHF
Cotisations réglementaires	14 350 106	13 761 992
Prestations de libre passage, rachats et primes uniques	5 434 937	10 286 525
Apports provenant de cotisations et prestations d'entrée	19 785 043	24 048 517
Prestations sous forme de capital et de rentes	-3 690 761	-14 011 896
Prestations de sortie	-7 837 413	-5 347 333
Versements anticipés EPL/divorce	-658 614	-1 151 097
Dépenses relatives aux prestations et versements anticipés	-12 186 789	-20 510 326
Constitution (-) / dissolution (+) de capitaux de prévoyance, provisions techniques et réserves de cotisations	5 719 845	-9 073 714
Primes d'assurance	-685 604	-658 025
Part de l'excédent provenant des assurances	256 551	243 980
Prestations d'assurances	54 652	1 697 774
Cotisations au fonds de garantie	-5 922	-6 600
Résultat net de l'activité d'assurance	12 937 776	-4 258 394
Résultat net des placements	-12 632 850	4 588 797
Autres produits	201	3 926
Frais d'administration	-305 127	-334 328
Excédent des produits (+) / charges (-)	0	0

Nombre d'assurés par stratégie in %



Organes

Conseil de fondation

Représentants de l'employeur

(Durée du mandat 1.7.2020–30.6.2024)

Ron Steijn (président)

Christoph Käubler

Katharina Ohlhoff

Représentant des employés

(Durée du mandat 1.7.2020–31.3.2024)

Jörg Lehmann

Investment Risk Committee (IRC)

(Durée du mandat 1.1.–31.12.2022)

Jörg Lehmann (président)

Katharina Ohlhoff (vice-présidente)

Marco Bagutti (conseiller externe)

Ron Steijn

Michael J. Theurillat (conseiller externe)

Nathalie Thürwächter, jusqu'au 31.10.2022

Direction (Avadis Prévoyance SA)

Katrin Wagner (directrice)

Joachim Schrott (directeur adjoint)

Expert en prévoyance professionnelle

Christoph Plüss, Allvisa AG, Zurich

Organe de révision

PricewaterhouseCoopers SA, Zurich

Gestion de fortune

Avadis Fondation d'investissement et

Avadis Fondation d'investissement 2, Zurich

Banque Pictet & Cie SA, Genève

Autorité de surveillance


BVSA, autorité de surveillance LPP et des fondations d'Argovie, Aarau

Informations supplémentaires

Le rapport annuel détaillé est contraignant.

Vous pouvez le télécharger via le site Internet de l'Assurance complémentaire:

www.hitachigroupvorsorge.ch



Hitachi Group Assurance complémentaire

c/o Avadis Prévoyance SA
Zollstrasse 42
Case postale 1077
8005 Zurich

T 058 585 82 87
info@hitachigroupvorsorge.ch
www.hitachigroupvorsorge.ch