

Berufliche Vorsorge  
Prévoyance professionnelle  
Occupational pension

**HITACHI**  
Inspire the Next

RAPPORT ANNUEL SUCCINCT 2024

# Hitachi Group Assurance complémentaire

## Rendement des placements supérieur à la moyenne

Le rendement exceptionnel des stratégies de placement comportant une forte proportion d'actions de Hitachi Group Assurance complémentaire s'explique en particulier par la forte hausse des marchés boursiers mondiaux. Les cours ont été soutenus par le recul de l'inflation et la baisse des taux d'intérêt, mais aussi par le secteur technologique américain et les attentes suscitées par l'intelligence artificielle. La faiblesse de la conjoncture mondiale ainsi que la situation de crise non résolue au Proche-Orient et en Ukraine n'ont eu qu'un impact négatif limité. Les catégories Obligations et Immobilier ont également contribué à ce bon résultat et affichent des rendements positifs, comme toutes les stratégies de placement de Hitachi Group Assurance complémentaire.

### Fondation 1e

L'Assurance complémentaire est conçue comme une fondation 1e. Les assurés investissent leurs capitaux de prévoyance dans l'une des cinq stratégies de placement avec une part d'actions adaptée à leur profil de risque personnel, leur horizon de placement et leur situation de vie. Ils participent pleinement à l'évolution des cours de la stratégie sélectionnée et ont la possibilité d'obtenir des rendements plus élevés sur le long terme. En même temps, ils supportent également le risque de perte inhérent à la stratégie choisie.

### Portail en ligne

Les assurés trouvent des informations détaillées sur leur situation de prévoyance personnelle sur le portail en ligne, où ils peuvent également comparer les prestations et les plans de cotisation et effectuer des simulations. Ils peuvent en outre modifier la stratégie de placement, consulter la performance actuelle des stratégies et télécharger les relevés de dépôt personnels et les fiches produits des différentes stratégies.

### Principes en matière de durabilité et d'engagement

L'approche de durabilité appliquée aux placements effectués par l'Assurance complémentaire tient compte des exigences légales et prudentielles. Dès 2023, les placements en Actions monde ont été convertis en parts du groupe de placement Actions monde CO<sub>2</sub> sélection hedged indexé, qui a pour objectif une réduction des émissions de CO<sub>2</sub> supérieure de 50% au taux de réduction visé par l'indice de référence. Au cours de l'exercice sous revue, les fondations d'investissement Avadis ont exercé les droits de vote liés aux actions des sociétés suisses et étrangères détenues par les fonds cibles conformément aux recommandations d'un conseiller en droits de vote.

<b>FINANCES</b>	<b>2024</b>	<b>2023</b>
Placements en CHF	157 313 580	133 209 292
Cotisations de l'employeur en CHF	12 197 334	10 718 173
Cotisations des salariés en CHF	4 420 508	3 832 838
Prestations sous forme de capital en CHF	1 524 979	4 687 266
Degré de couverture en % <sup>1)</sup>	100	100

<b>EFFECTIF</b>	<b>2024</b>	<b>2023</b>
Assurés	928	818
Bénéficiaires de rente	0	0
<b>Total</b>	<b>928</b>	<b>818</b>

La fortune est investie selon les cinq stratégies de placement suivantes:


- Marché monétaire (100% marché monétaire, «stratégie par défaut»)
- Actions 20 (20% d'actions, 80% d'obligations)
- Actions 40 (40% d'actions, 60% d'obligations)
- Actions 60 (60% d'actions, 40% d'obligations)
- Actions 80 (80% d'actions, 20% d'obligations)

Les assurés peuvent choisir l'une de ces cinq stratégies de placement en fonction de leur propension au risque individuelle.

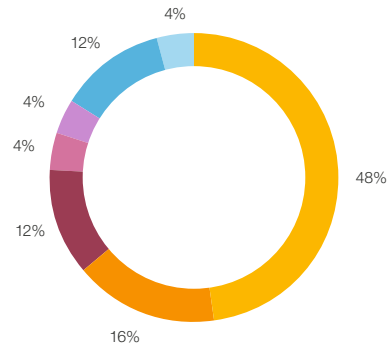
<sup>1)</sup> Le degré de couverture d'une fondation 1e est toujours de 100%.

**Stratégies d'investissement en %**

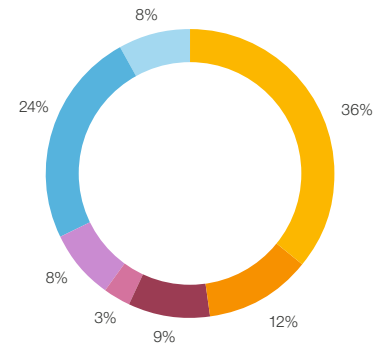
**Marché monétaire**



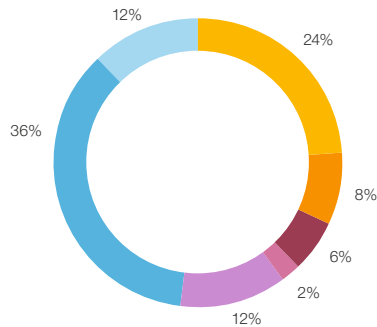
**Actions 20**



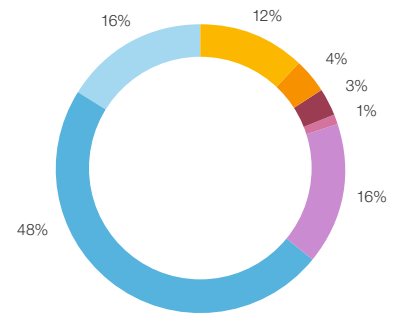
**Actions 40**



**Actions 60**



**Actions 80**



- Marché monétaire CHF
- Obligations Suisse CHF
- Emprunts d'État ME hedged
- Emprunts d'entreprise ME hedged
- Dette émergente
- Actions Suisse
- Actions monde ME hedged
- Actions marchés émergents

RENDEMENT EN % 2024 <sup>1)</sup>	MARCHÉ MONÉTAIRE	ACTIONS 20	ACTIONS 40	ACTIONS 60	ACTIONS 80
Stratégie	1,23	5,04	7,31	9,57	11,93
Indice de référence	1,17	5,26	7,62	10,01	12,43
Depuis le début de la stratégie le 1.7.2020	0,91	1,51	11,27	21,65	32,96

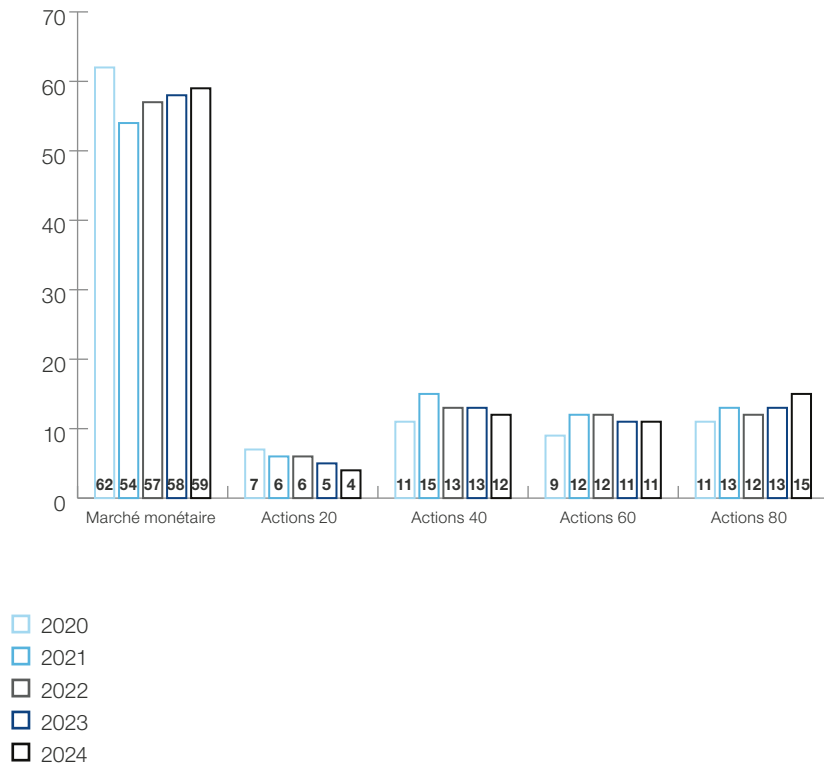
Les données ci-dessus représentent les rendements des différentes stratégies de placement dans le cadre de la solution 1e, sur une base forfaitaire.

Le rendement individuel pour chaque assuré dépend de la stratégie de placement choisie ainsi que des versements et des retraits effectués.

<sup>1)</sup> Rendements de la stratégie après déduction de tous les frais, indice de référence avant coûts

<b>BILAN</b>	<b>31.12.2024 CHF</b>	<b>31.12.2023 CHF</b>
<b>Actif</b>		
Stratégie marché monétaire	52 154 878	46 548 969
Stratégie Actions 20	17 781 164	16 873 573
Stratégie Actions 40	41 114 216	33 747 781
Stratégie Actions 60	22 814 503	16 688 186
Stratégie Actions 80	23 448 819	19 350 784
Liquidités, créances et autres actifs	8 967 027	7 687 559
<b>Total actif</b>	<b>166 280 607</b>	<b>140 896 851</b>
<b>Passif</b>		
Dettes et compte de régularisation passif	1 011 012	3 566 967
Réserve de cotisations de l'employeur	1 883 604	1 313 446
Capital de prévoyance assurés actifs (capital épargne)	161 422 501	134 108 199
Capital de prévoyance bénéficiaires de rente (capital de couverture)	0	0
Passifs résultant de contrats d'assurance	463 490	408 239
Provisions techniques	1 500 000	1 500 000
<b>Total passif</b>	<b>166 280 607</b>	<b>140 896 851</b>
<b>COMPTE D'EXPLOITATION</b>		
	<b>2024 CHF</b>	<b>2023 CHF</b>
Cotisations réglementaires	16 617 842	14 551 011
Prestations de libre passage, rachats et primes uniques	8 824 239	7 541 745
<b>Apports provenant de cotisations et prestations d'entrée</b>	<b>25 442 081</b>	<b>22 092 756</b>
Prestations sous forme de capital et de rentes	-1 600 507	-4 777 441
Prestations de sortie	-2 121 373	-3 145 267
Versements anticipés EPL/divorce	-1 582 845	-100 000
<b>Dépenses relatives aux prestations et versements anticipés</b>	<b>-5 304 725</b>	<b>-8 022 708</b>
Constitution (-) / dissolution (+) de capitaux de prévoyance, provisions techniques et réserves de cotisations	-27 884 460	-21 800 147
Primes d'assurance	-382 038	-678 526
Part de l'excédent provenant des assurances	34 383	253 902
Prestations d'assurances	107 135	1 391 207
Cotisations au fonds de garantie	284	-5 191
<b>Résultat net de l'activité d'assurance</b>	<b>-7 987 339</b>	<b>-6 768 707</b>
Résultat net des placements	8 327 182	7 116 805
Autres produits	168	264
Frais d'administration	-340 010	-348 362
<b>Excédent de produits (+) / charges (-)</b>	<b>0</b>	<b>0</b>

**Nombre d'assurés par stratégie en %**



## Organes

**Conseil de fondation**

**Représentants de l'employeur**

(durée du mandat 1.7.2024–30.6.2028)

Marinus Steijn (président)

Christoph Käubler

Katharina Ohlhoff

**Représentant des employés**

(durée du mandat 1.4.2024–31.3.2028)

Jörg Lehmann

**Investment Risk Committee (IRC)**

(durée du mandat 1.1.2024–31.12.2024)

Jörg Lehmann (président)

Katharina Ohlhoff (vice-présidente)

Marco Bagutti (conseiller externe)

Daniel Dubach (conseiller externe)

Marinus Steijn

Michael J. Theurillat (conseiller externe)

**Direction (Avadis Prévoyance SA)**

Katrin Wagner (directrice jusqu'au 31.1.2024)

Jacky Baula (directeur à partir du 25.3.2024)

Joachim Schrott (directeur adjoint)

**Expert en prévoyance professionnelle**

Christoph Plüss (expert en charge),

Allvisa AG, Zurich (partenaire contractuel)

**Organe de révision**

PricewaterhouseCoopers SA, Zurich

**Gestion de fortune**

Avadis Fondation d'investissement et

Avadis Fondation d'investissement 2, Zurich

Banque Pictet & Cie SA, Genève

**Autorité de surveillance**

BVSA, autorité de surveillance LPP et des

fondations d'Argovie, Aarau

**Informations supplémentaires**

Le rapport annuel détaillé en langue allemande fait foi. Vous pouvez le télécharger via le site Internet [www.hitachigroupvorsorge.ch](http://www.hitachigroupvorsorge.ch).



**Hitachi Group Assurance complémentaire**

c/o Avadis Prévoyance SA

Zollstrasse 42

Case postale

8031 Zurich

T 058 585 82 87

[info@hitachigroupvorsorge.ch](mailto:info@hitachigroupvorsorge.ch)

[www.hitachigroupvorsorge.ch](http://www.hitachigroupvorsorge.ch)